

**ACCESSORI PER LETTI DEGENZA**  
**ACCESSORIES FOR ALL BEDS**



SCROSATI ARREDAMENTI METALLICI SRL

SCR1700 – SCR2760



**MANUALE D'USO – ISTRUZIONI E MONTAGGIO**  
**USER MANUAL – ASSEMBLY INSTRUCTIONS**



**ATTENZIONE!** Gli operatori devono leggere e capire completamente questo manuale prima di utilizzare il prodotto.

**SPONDE RIBALTABILI – SCR1700**

**COMPONENTI:** Coppia di sponde ribaltabili con gancio a molla per fissaggio su letti degenza.

**ISTRUZIONI DI MONTAGGIO**

L'articolo viene fornito già montato.



Agganciare le sponde alla testata e alla pediera del letto con i relativi ganci come da fotografia a lato.

**SCHEDA TECNICA**

KIT SPONDE RIBALTABILI	
Misure	Ingombro 2040 x 480 x 22 mm (1pz) Altezza ganci mm. 385 Lunghezza ganci MIN mm. 2020 – MAX mm.2200
Peso	11 kg
Portata massima	//

**REGGIARTO, SISTEMA ALZAMALATI DA LETTO SCR2760**

**COMPONENTI:** N.2 aste in tubolare d'acciaio cromato e n. 1 maniglia in plastica stampata con apposita cinghia dotata di gomma antiscivolo.

**Sacchetto con materiale di montaggio:** CHIAVE A BRUGOLA

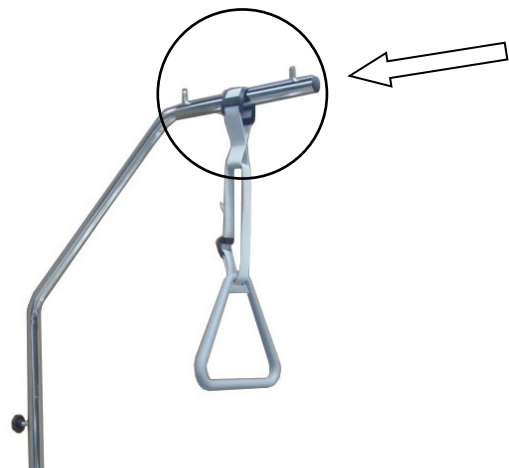
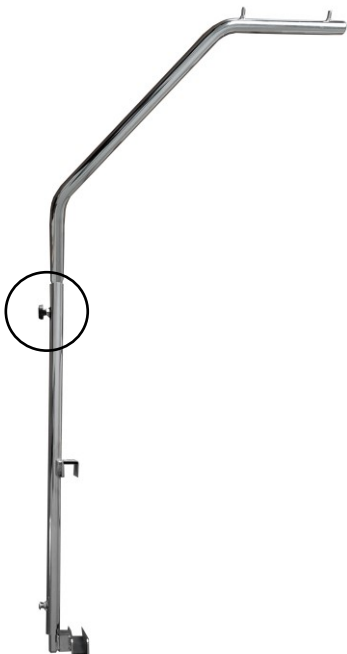
**ISTRUZIONI DI MONTAGGIO**



1) Applicare il supporto sulla testata e sul telaio della rete del letto facendo attenzione a bloccare correttamente il supporto dell'asta reggiarti.




Fissare fermamente il supporto nella posizione corretta tramite la chiave a brugola in dotazione.



- 2) Svitare il volantino nero, inserire l'asta superiore di sostegno in quella inferiore già agganciata al letto e stringere il volantino nero per fissare la posizione.
- 3) Infine inserire il triangolo con cinghia regolabile nell'apposito spazio.

**SCHEMA TECNICA**

REGGIARTO		
Misure	Misure per l'attacco min 41 – max 64 come da immagine – Spessore 30 mm  Articolo smontato: maniglia 270 x 190 x 25 mm asta inferiore 810 x 90 x 90 mm asta superiore 1200 x 450 x 25 mm	
Peso	4,2 kg	
Portata massima	90 kg	

**AVVERTENZE D'USO**

- Verificare che i dadi del bloccaggio siano ben stretti.
- Attenersi alle portate massime indicate nelle schede tecniche.
- Evitare il contatto diretto con ferite aperte.
- Non adatto all'uso in ambienti aperti.
- Quando si regola l'altezza del lettino e dello schienale verificare che nessuno inserisca mani, gambe o altro all'interno dell'area di spostamento: **RISCHIO DI SCHIACCIAMENTO!**
- Spostare il letto senza sollevarlo da terra.
- Se il letto è dotato di ruote, accertarsi prima di spostarlo che non ci siano ruote frenate.


**MANUTENZIONE E PULIZIA**

- Utilizzare solo ricambi originali.
- Controllare periodicamente tutti i punti di fissaggio.
- Per conservarlo al meglio, si consiglia di evitare l'esposizione prolungata ai raggi solari; il contatto con ambienti salini; il deposito in ambienti molto umidi.
- Lavare le superfici in acciaio inox con acqua saponata ed usare disinfettanti appositi.
- Risciacquare con un panno bagnato ed asciugare con cura.
- Non versare sulle superfici detergenti a base di cloro o ammoniaca, sostanze grasse ed oleose.
- Non usare per la pulizia utensili contenenti ferro. Se necessaria la disinfezione usare solo prodotti idonei non corrosivi.

**GARANZIA**

- Il prodotto è garantito un anno per difetti di materiale e di lavorazione, ad esclusione delle parti di consumo.
- Manomissioni o danni causati da un errato utilizzo del prodotto comportano la decadenza immediata della garanzia.
- Il presente dispositivo medico è stato creato esclusivamente per le modalità sopra citate. Ogni altro utilizzo è da considerarsi improprio.
- Non si risponde di danni a persone e cose dovuti a utilizzo improprio del presidio.

Per informazioni ed assistenza tecnica contattare il produttore:


**Scrosati arredamenti metallici s.r.l.**

 Arredamenti e Lavorazioni di tubo e lamiera  
 Via Vittorio Veneto 95 - 21015 Lonate Pozzolo (VA)

TEL. 0331668615 - FAX 0331301120

Partita iva e C.F.: 02223730124

 Sito web [www.scrosati.com](http://www.scrosati.com)

 e-mail [scrosati@scrosati.com](mailto:scrosati@scrosati.com)

**LEGENDA – SYMBOLS**



Conservare in luogo fresco ed asciutto

Keep in a cool, dry place



Non esporre ai raggi solari

Keep away from sunlight



Consultare le istruzioni per l'uso

Please read instructions carefully



Prodotto conforme Regolamento (UE) 2017/745 (MDR)

Product complies with Directive (UE) 2017/745 (MDR)



Codice prodotto

Product code



Leggere e seguire attentamente le istruzioni per l'uso

Read instructions carefully



Fabbricante

Manufacturer



DISPOSITIVO MEDICO CLASSE 1

MEDICAL DEVICE CLASS 1